



Fundación Educacional  
Santa Luisa de Marillac  
Huechuraba





|                                     |   |
|-------------------------------------|---|
| <b>Asignatura:</b> Inglés           | <b>Nivel:</b> 5° básico                                       |
| <b>Profesor:</b> Ismael Michillanca | <b>Correo electrónico:</b><br>ismaelmichillanca.slm@revic.org |
| <b>Semana: Del 11 al 14 de Mayo</b> |   |

Estimados Apoderados:

El siguiente trabajo es para poder potenciar los aprendizajes de sus hijos/as desde el hogar. La idea es que antes de comenzar a realizar la actividad en su cuaderno respectivo, se genere un grato ambiente de trabajo, en donde no exista ningún elemento distractor en lo posible.

A partir de esta semana las actividades realizadas deben ser enviadas a los correos respectivos de sus profesores, indicando nombre del alumno y curso, por medio de una imagen (fotografía) desde sus cuadernos. Esto es con la finalidad de que cada profesor al recibir las actividades realice a cada niño una retroalimentación indicando avances y sugerencias, para posteriormente ir evaluando esto de manera gradual de una forma como evaluación acumulativa.

También se les recuerda que todas las guías enviadas las semanas anteriores, deben ser guardadas para la revisión de estas al regreso a clases.

| Actividad 1 "Family"   |   |   |   | Habilidad  |
|--|---|---|---|------------|
| I. Copy and match with the meanings. (Copia y une con los significados)  |   |   |   | Clasificar |
| 1  | *mother   |   | Tío   |            |
| 2  | *father   |   | Primo, prima  |            |
| 3  | *uncle  |   | hermano   |            |
| 4  | *aunt   |   | Tía   |            |
| 5  | *cousin   |   | Mamá  |            |
| 6  | *grandfather  |   | Abuela  |            |
| 7  | *grandmother  |   | Hermano   |            |
| 8  | *sister   |   | Abuelo  |            |
| 9  | *brother  |   | Papá  |            |
| Actividad 2 "What's her/his name"  |   |   |   |            |
| II. Copy and answer the question, use the examples (copia y responde las preguntas, usa los ejemplos)<br>*His= su de él *her=su de ella  |   |   |   | Escribir   |
|   |  |  |  |            |
| What is her name?<br><b>Her name is Lisa</b>   | What is his name?<br><b>His name is Homer</b>                                       | What is his name?   | What is her name?   |            |
| Vocabulary: mother(madre) *father(padre) *uncle(tío) *aunt(tía) *cousin(primo,a) *grandfather(abuelo) *grandmother(abuela) *sister(hermano) *brother(hermano)<br>What is her name?(Cuál es su nombre de él) What is his name? (Cuál es su nombre de ella) *His= su de él *her=su de ella |   |   |   |            |